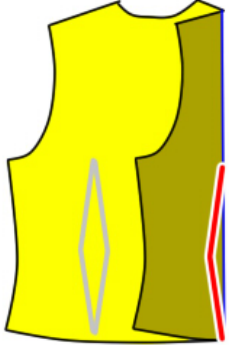



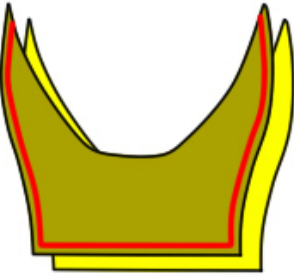



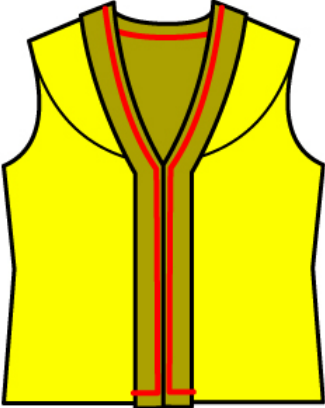

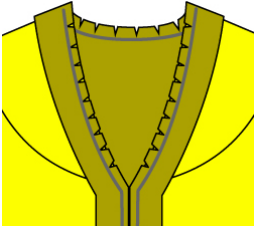



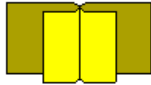

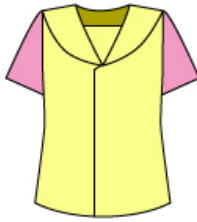

 <p>布の印のつけ方や 接着芯の貼り方は 縫う前の下準備で 詳しく説明しているよ まだ見たことがない 人は先に見てね!</p> <p>→ 縫う前の下準備</p>	<p>■ 表 ■ 裏</p> <p>裁断した全てのパーツの端をほつれ止めをしてください。 型紙に指定された場所の裏に接着芯を貼ってください。 洗濯をしないのであれば、木工用ボンドを水で薄めて塗って もほつれどめになります。</p>
	 <p>ダーツ(服を立体にするためのつまみ)を 7mm幅で縫ってください。</p>
	 <p>お好みでえりの部分とそでくちの表に出 るほうの生地にラインや柄などを入れて ください。 裏表2枚で一組です</p>
	 <p>2枚のえりを表同士が内側になるように 重ねて7mm幅で縫ってください。</p>
	<p>表に戻して、端から3mmくらいの所を表から縫ってくださ い。 あまり布のギリギリを縫いすぎると、ミシンの針穴にえりの 先が食い込むので注意！！</p>


	 <p>肩を7mm幅で縫ってください。</p>
	 <p>表にした身頃にえりを表にして重ね、えりく びを仮止めしてください 仮止めなので端から5mmくらいの所を 縫ってください。</p>
	 <p>見返しをえりに重ね、見返しと身頃の表側 が中になるように重ねてください。 7mm幅で縫ってください。</p>  <p>えりの縫い代に縫い目を切らないように切込みを入れてか ら見返しだけ裏に返してください。</p>
	<p>えりをよけて表からえりぐりと前中心を表側の端から3～5 mmのところを縫って見返しを固定してください。</p>
	<p>カフス付きの長袖の場合 山になったカーブ側を7mm幅で縫っ てください。 表に返して端から3～5mmの所を 縫ってください。</p> <p>半そでのつくり方は下にありますが</p>

	<p>そで山(上側のカーブ)とそで口にギャザーを寄せてください。 画像は人間用の使いまわしなので2本ギャザーを入れてますが、でもドールは1本でも充分だと思います。 小さいのでギャザーは手縫いでもOKです。</p>
	<p>※糸調子を元に戻してください</p>  <p>カフスの山のカーブをが上を向くように、カフスをそでの下に重ねてください。 布端のほうを縫ってください カフスを表側に折って、端から2~3mm位の所を縫ってください。</p>
	 <p>そでを身頃と表側同士が内側になるように重ねて7mm幅で縫ってください。 そでの縫い代をアイロンで身頃側へ折ってください</p>  <p>←洋裁用語で倒すといいます</p>
	<p>そでの下から身頃のわきまでを7mm幅で縫ってください。 パフスリーブのようにそで口にあきのないタイプはそでの先から脇まで続けて縫ってください。 縫い代は左右に広げてください</p>  <p>←洋裁用語で割るといいます</p>
	 <p>すそをアイロンで折り、5mm幅で縫ってください。</p>

	 <p>持ち出しを縫ってください。 表が内側になるように折って、上下を7mm幅で縫ってください。 表側にひっくり返して、端から2~3mmの所を縫ってください</p>
	<p>前身頃の下に持ち出しを置き、前中心を縫ってください。 後身頃とえりを縫いこまないようによけてください。</p>
	<p>スナップを付けて完成</p>

半そでのつくり方

	<p>そで口の縫い代を裏へ折り、5mm幅で縫ってください。</p>
	 <p>そでを身頃と表側同士が内側になるように重ねて7mm幅で縫ってください。 そでの縫い代をアイロンで身頃側へ折ってください</p>  <p>←洋裁用語で倒すといひます</p>



いるもの

- 表生地
- 生地にあった色の糸
- お好みでリボンやレース
- スナップボタン 5個
- ほつれ止液かヒートカッター（はんだごて）
- 厚紙（ヒートカッターを使うときの下敷き）

オススメの生地

綿ブロード

薄くてシーチングに比べ張りがあります。
よく綿のハンカチなどに使用されています

TCブロード

綿とポリエステルでできた生地
綿100%のブロードに比べシワになりにくいです

ポリエステルギャバ

ツイルの一種ですが、薄めでやや張りのある生地です。
軽さを出したいけど張りも欲しいというときに。